

PROGRAMME 2022



LES EXPOSANTS / EXHIBITORS 2022

3D CELO • 3D DENTAL STORE • 3D TOTEM • ALIGN TECHNOLOGY • AMANN GIRRBACH AG • ARCHIMEDES PRO • **ARSEUS LAB** • **ARUM EUROPE GmbH** • ASTEM DIGITAL • BESMILE • BEGO FRANCE • **BOREA** • BREDDENT GmbH & Co.Kg • CAP DENTAIRE • CENDRES + METAUX • CO.N.CE.P.T srl • COLTENE • CYLAOS MEDICAL • **DAOS DENTAL** • DENT ALL GROUP • DENTALL PROJECT • DENTAURUM France • DIGISMILE • DOF LAB • DOME TECHNIC DENTAIRE - DTD • DYAMACH • ERM AUTOMATISMES • EUROMAX MONACO • EXOCAD GmbH • FOLLOW-ME! Technology GmbH • FORMLABS DENTAL • GC France SAS • **GLOBAL D** • GO2CAM INTERNATIONAL • **HENRY SCHEIN** • IVOCLAR • KALLISTO • KREOS • KULZER France SAS • KURARAY NORITAKE France • ODONVIA by Labeldent • LABOCAST 3D • LYRA ETK • MACHINES-3D • MODIOLUS / ACADEMIE D'ART DENTAIRE ISABELLE DUTEL • MODJAW • MYDENTALTRAINING/GE-TEC3 • OQTON • ORT DANIEL MAYER • ORTECH DENTAL • PLANMECA • PRECXIS • PRESSE-INFORMATION DENTAIRE • PRESSE-ANNUAIRE DENTAIRE.COM (LES EDITIONS DE CHABASSOL) • PRESSE - QUINTESSENCE INTERNATIONAL • PROTETIK • PROTHALIA • PX France • RENFERT GmbH • RMP 27 • ROLAND DG France • S3DEL • SAGEMAX (AB Ardent) • SCANTIST 3D • SCHEFTNER GmbH • SHENPAZ / EL-ADM DENTAL • SOCIETE DES CENDRES • SPRINTRAY • STORIA FORMATIONS • STRAUMANN • TRUMPF • UPCERA • VATECH GLOBAL France • VITA Zahnfabrik • WORKNC DENTAL • YENA EUROPE • ZFX LYON • ZIRCONETECH • ZIRKONZAHN

EUREXPO LYON
HALL 7
DU 29 SEPT.
AU 01 OCT. 2022

L'ÉVÉNEMENT
PHARE
DU NUMÉRIQUE
DENTAIRE



L'événement phare du numérique dentaire qui rassemble sur 2,5 jours chirurgiens-dentistes et prothésistes dentaires autour :

D'une exposition de plus de 70 sociétés spécialisées dans la CFAO

De conférences sur des thématiques d'actualité animées par des experts renommés

De travaux pratiques sur des dernières nouveautés

Cette édition répondra aux problématiques de vos métiers grâce à des spécialistes qui viendront éclairer les sujets du numérique dentaire sous toutes ses formes.

The key event of digital dentistry which brings together dentists and dental technicians over 2,5 days around :

An exhibition with more than 70 companies specialized in cad-cam

Lectures on current topics led by renowned speakers

Workshops on latest innovations

This edition will answer the problems of your jobs thanks to specialists who will enlighten the subjects of digital dentistry on all its forms.

MATIN / MORNING

ESPACE AGORA

10h00 - 12h00



2^{ème} EDITION DU CONCOURS ARIA - OSE TA CONF'!

Présentations sur le thème du numérique dentaire. Un temps de parole exceptionnel réservé aux finalistes du concours Ose ta conf' ! sur le thème : « Faites-nous découvrir votre vision du numérique dentaire dans votre métier ! »

2nd EDITION OF THE ARIA COMPETITION - OSE TA CONF'!

A speaking time reserved to the finalists of the challenge Ose ta conf' ! with « Let us discover your vision of digital dentistry in your profession ! » as topic.

ESPACE VERT

9h00 - 12h00



myDentalTraining

FORMATION CONTINUE EN PRESENTIEL

La dentisterie numérique : comment bien utiliser les outils numériques ?
Digital dentistry: how to use digital tools properly?

Animée par / Led by **Thomas FORTIN**

Retrouvez le déroulé pédagogique et toutes les modalités d'inscription sur <https://aria-cadcam.net/journee-dpc-aria/>
Find out more about the educational process and all the registration procedures on <https://aria-cadcam.net/journee-dpc-aria/>

APRÈS-MIDI / AFTERNOON

ESPACE AGORA

Moderateur de la séance
Session moderator
Edmond BINHAS

14h00 - 15h30
Sébastien FELENC
Josselin LETHUILLIER
Le « Concept 2D/3D/4D® » : la vue Globale du Flux Numérique Complet pour optimiser l'esthétique et la fonction.
Concept 2D3D4D®: a full digital workflow to optimize esthetics and function

15h30 - 16h30
Régis NEGRE
Vers une implantologie 3.0. Peut-on tout digitaliser dans le traitement implantaire ?
Towards implantology 3.0. Can everything in implant treatment be digitised ?

16h30 - 17h30
Sébastien OBLIN
A propos d'organisation - Cas d'un micro-cabinet
Talking about organisation: the case of a dental micro-surgery

ESPACE JAUNE

14h00 - 15h00
Roch DE VALBRAY
Les outils numériques nous rapprochent-ils de nos patients ?
Are digital tools bringing us closer to our patients?

15h00 - 16h00

Panos DIAMANTOPOULOS
L'ingénierie implantaire intégrée
Engineering-Integrated Surgery

16h00 - 17h00

Laurent SERS
Le digital au service de la biologie dans les traitements implantaires à mise en charge immédiate
The digital workflow supporting the biology in immediate loading implant treatment











ESPACE VERT

13h00 - 18h00

myDentalTraining
FORMATION CONTINUE EN PRESENTIEL

La dentisterie numérique : comment bien utiliser les outils numériques ?
Digital dentistry: how to use digital tools properly?
Animée par / Led by **Thomas FORTIN**

Retrouvez le déroulé pédagogique et toutes les modalités d'inscription sur <https://aria-cadcam.net/journee-dpc-aria/>
Find out more about the educational process and all the registration procedures on <https://aria-cadcam.net/journee-dpc-aria/>

MATIN / MORNING			APRÈS-MIDI / AFTERNOON		
ESPACE AGORA	ESPACE JAUNE	ESPACE VERT	ESPACE AGORA	ESPACE JAUNE	ESPACE VERT
<p>9h00 - 12h00</p>  <p>Le gradient numérique : optimiser le flux numérique par des traitements efficaces</p> <p><i>The digital gradient: optimizing the digital flow through efficient processing</i></p> <p>Plus d'infos page 4 More info page 4</p>	<p>10h00 - 11h00</p> <p>formlabs dental</p> <p>Édouard LANOISELEE</p> <p>Impression 3D et ses applications au cabinet dentaire <i>3D printing and its applications in the dental practice</i></p> <p>11h00 - 12h00</p>  <p>Arnaud JEU</p> <p>Flux numérique et chirurgie guidée, s'affranchir des écueils et progresser au quotidien <i>Digital flow and guided surgery, overcoming the pitfalls and making progress on a daily basis</i></p> <p>12h00 - 13h00</p>  <p>Sophie DALLEM / Sébastien MILLIASSEAU</p> <p>Osons la communication cabinet / laboratoire : ça se soigne ! <i>Let's dare to communicate between practice and laboratory : it worth it !</i></p> <p>13h00 - 14h00</p>  <p>Olivier MANGOT / Jacques BARRIER</p> <p>Laboratoire Ident'M : gagner en productivité & précision avec l'impression 3D <i>Ident'M laboratory: gain in productivity & precision with 3D printing</i></p>	<p>9h00 - 12h00</p>  <p>Atelier de travaux pratiques <i>Practical workshop</i></p> <p>Chirurgie Guidée Dynamique <i>Dynamic Guided Surgery</i></p> <p>Plus d'infos page 4 More info page 4</p>	<p>14h00 - 17h00</p>  <p>Enjeux de la mise en place d'un flux numérique dans une structure de grande taille</p> <p><i>Challenges of implementing a digital workflow in a large organisation</i></p> <p>Plus d'infos page 4 More info page 4</p>	<p>14h00 - 15h00</p>  <p>Edouard LANOISELEE</p> <p>Prise de teinte numérique, la solution Raypicker et ses applications <i>Digital tinting, the Raypicker solution and its applications</i></p> <p>15h00 - 16h00</p>  <p>Germano ROSSI / François LELIEVRE</p> <p>Disque zircone ceraMotion Hybride : une innovation majeure <i>CeraMotion Hybrid zirconium disc: a major innovation</i></p> <p>16h00 - 17h00</p> <p>Laurent MANEVAL</p> <p>Comment facturer les prothèses issues de la chaîne 100% numérique <i>How to invoice prostheses from the 100% digital chain</i></p> <p>17h00 - 18h00</p>  <p>Luc RAYNALDY</p> <p>Prothèse complète numérique : application et mise en œuvre laboratoire et clinique <i>Complete digital prosthesis: laboratory and clinical application and implementation</i></p>	<p>13h30 - 17h30</p>  <p>Atelier de travaux pratiques <i>Practical workshop</i></p> <p>2D, 3D, 4D : apprendre à collecter et utiliser les données numériques</p> <p>2D, 3D, 4D: learning to collect and use digital data</p> <p>Plus d'infos page 4 More info page 4</p>

ESPACE DÉTENTE

12h00 - 13h00

Emission de radio Le Grand Sourire

Animée par **Geoffroy REGOUBY**, l'émission sera enregistrée en public et en direct du congrès aria.

L'animateur et les deux chroniqueurs **Métilia TABIA** (chroniqueuse dentaire) et **Mathieu POLO** (humoriste) aborderont la thématique suivante : « **Prothèse dentaire, assistantat dentaire, chirurgie dentaire : évolution et enjeux de la formation initiale et continue !** ».

INVITÉS :

Cécile CARRIER (Présidente de la CPNEFP),
Maxime DUCRET (professeur d'université et praticien hospitalier - Université Claude Bernard Lyon 1),
Romain CIAFFOLONI (patron du laboratoire Ciaffoloni),
Damian CLÉMENT (Directeur national à l'Académie d'Art Dentaire).

Live radio show during aria congress !

Geoffroy Regouby and the 2 columnists **Métilia TABIA** (dental columnist) and **Mathieu POLO** (comedian) will address the following theme: "**Dental prosthesis, dental assistantship, dental surgery: evolution and challenges of initial and continuing training!**" .

GUESTS :

Cécile CARRIER (President of CPNEFP),
Maxime DUCRET (university professor and hospital practitioner - University Claude Bernard Lyon 1),
Romain CIAFFOLONI (director of Ciaffoloni laboratory),
Damian CLÉMENT (national director of Académie d'Art Dentaire).

ESPACE AGORA

En partenariat avec / in partnership with



9h-10h

Bertrand DINAHET

Débuter et performer avec le numérique.
Start and perform with digital

10h-11h

Thibaud CASAS / Samuel MORICE / Julien MONTENERO / Julien GUIOL

Intégrer le numérique au quotidien.
Integrating digital into everyday life

11h-12h

Florin COFAR

Full Digital Workflow & esthétique : prédictibilité et reproductibilité
Full Digital Workflow & aesthetics: predictability and reproducibility



14h-14h30

Mark BISCHOF

Genèse, philosophie et harmonisation du développement du flux numérique à l'échelle de plusieurs cliniques.
Genesis, philosophy and harmonization of multi-clinic digital workflow development

14h30-15h15

Benjamin MINSTER

La transition vers le flux numérique complet : côté laboratoire.
The transition to full digital workflow: lab side

15h30-16h15

Alexandre RICHARD

La transition vers le flux numérique complet : côté clinique et la communication avec le laboratoire.
The transition to full digital workflow: clinical side and communication with the laboratory

16h15-16h45

Marion PARIS

Illustrations cliniques de la mise en œuvre du flux numérique
Clinical illustrations of the implementation of the digital flow

16h45-17h15

David FRACCHIA

Réhabilitation esthétique complète grâce au flux de travail numérique
Complete aesthetic rehabilitation with digital workflow

ESPACE VERT

Ateliers de travaux pratiques / practical workshops



9h-12h

Le Dr Vermeulen qui pratique la chirurgie guidée statique depuis plus de 20 ans, vous propose de venir découvrir la Chirurgie Guidée Dynamique. Cette technique apporte à l'implantologie un progrès incontestable et ouvre les portes de la réalité augmentée.

Dr. Vermeulen, who has been practicing static guided surgery for more than 20 years, invites you to come and discover Dynamic Guided Surgery. This technique brings undeniable progress to implantology and opens the doors to augmented reality.

Atelier limité à 12 personnes.
Inscription en ligne - Tarif 45€
*Workshop limited to 12 people.
Registration online - Fees €45*



13h30-17h30

1h sur chaque atelier pour appréhender les thématiques suivantes :
In the form of a 1-hour rotation and supervised by experts in their field, you will tackle the following themes:

Bertrand DINAHET

Empreinte optique : trucs & astuces. La CFAO chairside : quand usiner /quand déléguer ?
Optical impression: tips & tricks. CAD/CAM chairside: when to machine/when to delegate?

Thibaud CASAS - Samuel MORICE - Julien MONTENERO - Maxime JAISSON

La chaîne numérique globale : créer son patient virtuel : vous apprendrez à collecter de manière pertinente vos données 2D, 3D et 4D puis à les assembler et les transmettre au laboratoire de prothèse.
The global digital chain: Create your virtual patient: You will learn how to collect your 2D, 3D and 4D data in a relevant way, then assemble and transmit them to the prosthesis laboratory.

Florin COFAR & DENTCOF Team

Photographie dentaire, Smile Cloud - Du SmileDesign numérique au mockup posé en bouche.
Dental photography, Smile Cloud - From digital SmileDesign to mockup placed in the mouth

Maxime JAISSON & ModJaw Team

Collecter les données 4D de manière pertinente pour le diagnostic et la reconstruction.
Collect 4D data in a relevant way for diagnosis and reconstruction

Atelier limité à 48 personnes.
Inscription en ligne - Gratuit
*Workshop limited to 48 people.
Registration online - Free*

SAMEDI 01 OCTOBRE
SATURDAY 1ST OCTOBER

INFOS PRATIQUES
PRACTICAL INFORMATION



MATIN / MORNING

ESPACE AGORA

10h00 - 11h00



Mélilia TABIA

La formation au service de l'évolution professionnelle

Training for professional development

11h00 - 12h00



Arthur ZARAKOLU

Je Choisis Le Sourire Made In France

ESPACE JAUNE

10h00 - 11h00



Marc BARANES - Jérôme LIPOWICZ

Intégration de la photogrammétrie en prothèse fixe implanto-portée

Integration of photogrammetry in fixed implant-supported prostheses

HORAIRES D'OUVERTURE / OPENING HOURS

Jeudi 29 et vendredi 30 septembre : 9h00-18h00

Samedi 1er octobre : 9h00-14h00

Thursday 29th and Friday 30th september : 9am-6pm

Saturday 1st october : 9am-2pm

LIEU / VENUE

EUREXPO – Hall 7

Boulevard de l'Europe – 69680 CHASSIEU

INSCRIPTION / REGISTRATION

Tarif unique – admission rate : 45 €

Inclue l'accès à l'ensemble des conférences et à l'exposition pour les 2,5 jours.

Includes the access to all conferences and the exhibition during 2,5 days.

Inscription obligatoire pour les ateliers de travaux pratiques du vendredi 30 septembre.

Registration compulsory for workshops organized Friday 30th september.




INSCRIPTION EN LIGNE

<https://aria-cadcam.net/inscriptions-congressistes/>

ONLINE REGISTRATION

<https://aria-cadcam.net/en/attendees-registration/>

CONTACTEZ-NOUS / CONTACT US !

 aria-cadcam.net  +33(0)4 79 60 03 95  expo@aria-cadcam.net

SUIVEZ-NOUS / FOLLOW US !



Programme mis à jour le 06 juillet, susceptible d'être modifié.

Program updated July 06th, may be changed.